

商業攝影設計合作協議書

立合約書人 (以下簡稱甲方)

傑夫網路媒體行銷有限公司 (以下簡稱乙方)

甲方委託乙方執行網站建置專案，經雙方同意所訂合約條款如下：

◆ 拍攝前溝通協調

1. 拍攝前請提供參考範例與攝影師溝通，避免雙方想法有落差。
2. 拍攝商品商家有任何攝影作品問題，例如角度、拍攝重點、顏色、需提前告知，以免發生非預期攝影效果。
3. 已事先告知而拍錯角度，可免費補拍，如為臨時加拍其他角度，會有費用產生。
4. 拍攝之商品之尺寸以及件數需明確告知數量及大小。
5. 因故無法預定時間內拍攝時，需前三天告知。
6. 拍攝商品攝影師不提供無限量補拍工作
7. 商品拍攝完成品僅是商品攝影，如要精緻修片、去背請先告知(會有費用產生)。

◆ 拍攝商品耗損與責任歸屬

1. 商家準備商品必須考慮消耗及損毀機率問題，因此攝影師拍攝作品如蛋糕、現場製作之商品，在貨運過程、拍攝過程可能會遇到商品有瑕疵或者損毀，商家必須自行吸收損失相關責任，不可將商品失敗率歸咎於攝影師責任。
2. 拍攝之商品如為貴重物品，商家需自行現場擺設，如拍攝中後發生損毀失，非攝影師責任。
3. 拍攝之商品如為貴重物品，商家需有負責人現場監視，如發生遺失非攝影師責任。

◆ 人像模特兒

如模特兒為商家支派，如是男攝影師，另需有女性監督作證，免去不必要糾紛。

◆ 拍攝場地選擇

1. 如需要現場處理拍攝，例飲料、現炒等商品，必須滿 5000 元以上拍攝價值，即可執行現場拍攝或外拍拍攝。
2. 如商品屬於冷凍包裝、常溫、等不必到客戶現場拍攝商品，應到攝影師工作室拍攝，可選擇郵寄或親自拿到現場拍攝。

◆ 客戶現場工作時數與費用

商業攝影如需到現場拍攝，拍攝時間約 4 小時內完成，拍攝商品前，商家需事前準備好商品，如商家因準備過程消耗過長時間，例如等待時間超過 1 小時以上，依照攝影師判斷，每小時籌收 1500 元費用。

◆ 拍攝器材與道具

1. 攝影師所有攝影器材皆自行準備，包含燈具、腳架、背板等。
2. 如需要攝影師親臨到拍攝現場，廠商必須整理約 2 坪以上工作場地範圍給攝影師使用
3. 如有指定背景道具請事先提供相關周邊道具

◆ 照片檔案規格

1. JPG 調色原始檔案
2. 一個產品 1~5 張角度照片。
3. 某些品項多樣產品拍拍可免費拍合照
4. 照片採用 GOOGLE 雲端方式共享下載
5. 每樣產品都會多拍照片檔案全給

◆ 拍攝結果不喜歡是否可補拍

1. 郵寄/現場取貨兩種拍攝方式，如有指定角度、背景、燈光，攝影師卻無遵照拍攝，可以免費補拍，但只限一次。
2. 親臨現場拍攝過程會不斷給業者觀看當下拍攝照片，如有問題可馬上修正，如拍攝完畢後收到作品不滿意想補拍，則須再給相同拍攝費用進行補拍。

◆ 付費方式

1. 轉帳、匯款、現場支付。
2. 現場拍攝或郵寄，拍完收到照片再給付費用。
3. 如採用麻豆外拍請於當天準備酬勞給麻豆。
4. 因故無法預定時間內拍攝時，需前三天告知。
5. 如需開立發票報稅用，請提前告知，將籌收 5%稅

※ 中國信托/銀行代號：822 公益分行、帳號 532-54031881-4、戶名:邵俊富

◆ 拍攝作品版權

1. 客戶與攝影師協議拍攝，不得再拿到作品後反悔拒絕付費。
2. 拍攝作品成品，攝影師絕不會將該作品銷售給其他客戶。
3. 攝影師有權利在自己網站張貼拍攝作品，如不允許請用書面協議通知。
4. 拍攝作品如有金錢交易供給客戶併交易買賣成功，該作品版權屬於客戶。
5. 拍攝作品如確定作品交易失敗，不得私下使用作品，如攝影師發現，將會有法律訴訟問題產生。

◆ 拍攝地點費用




如您的商品需要現場拍攝，因車輛來往路程已經消耗工作時間，因此將會有車資產生。

地點	費用
台中市 -南區	0 元
台中市 中區、東區、南區、西區、北區、大里區	500 元
台中市-霧峰區、烏日區、豐原區、后里區、石岡區、潭子區、大雅區、神岡區、大肚區、沙鹿區、龍井區、梧棲區、清水區、大甲區、外埔區	800 元
台中市-東勢區、新社區、和平區	1500 元
苗栗縣、彰化縣、南投縣	1500 元
新竹縣、雲林縣、嘉義縣	2500 元
桃園市、新北市	3000 元
臺北市、、臺南市、高雄市、基隆市	4000 元
屏東縣、花蓮縣	6000 元

◆ 商業攝影報價單

攝影師報價依照本合約產品報價至合作產商，其餘廠商與客戶之間報價，與攝影師無關。

參考圖片	商品類型	價錢/一個商品	時數成本	說明
	保養品	600 元/一個商品	簡易	只須單純拍攝超白底 ※一個產品給 2~5 張不同角度照片。
	電子產品 (型錄平拍)	600 元/一個商品	簡易	製作型錄，自然平躺平拍 ※一個產品給 2~5 張不同角度照片。
	電子產品 (封面立拍)	1200 元/一個商品	難	商品須設計型站立(漂浮)，須運用各種技巧呈現商品，搭配後製修圖合成，過程耗時。

參考圖片	商品類型	價錢/一個商品	時數成本	說明
	貴重物品	700 元/一個商品	普通	<p>1.商品本身為高價值商品，如萬元~百萬元，必要時可能至客戶場地外拍。</p> <p>2.信任攝影師，送達工作室，但不現場等候。</p> <p>3.8000 元以上拍攝酬勞即可外拍。</p>
	軟式包包	600 元/一個商品	普通	<p>須調整包包形狀</p> <p>※一個產品給 2~5 張不同角度照片。</p>
	服飾	600 元/一個商品	普通	<p>須調整衣物平坦及立體感</p>
	拋光物	700 元/一個商品	難	<p>須顧慮到商品反光程度</p> <p>※一個產品給 2~5 張不同角度照片。</p>

參考圖片	商品類型	價錢/一個商品	時數成本	說明
	鏡面反光金屬	700 元/一個商品	最難	須顧慮到商品 360 度都會反光程度
	運動用品	600 元/一個商品	普通	攝影師須將商品吊立拍攝或者平躺拍攝
	日常用品	600 元/一個商品	簡易	攝影師須將商品吊立拍攝或者平躺拍攝
	運動用品	900 元/一個商品	近難	商品整體都必須受光均勻

參考圖片	商品類型	價錢/一個商品	時數成本	說明
	特殊用品	800 元 ~1200 元/ 一個商品	難	商品本身可能需要組裝、拍攝過程可能無法完全地板白底(必須去背)。
	電子產品	800 元/ 一個商品	難	電子產品強調反光效果，拍攝燈光特殊。
	保養品	700 元/ 一個商品	簡易	必須搭配相關背景，建議廠商協助提供背景道具。
	長溫飲料	700 元/ 一個商品	普通	攝影師直接拍攝，但需要對商品拆封擺設。 ※一個產品給 2~5 張不同角度照片。

參考圖片	商品類型	價錢/一個商品	時數成本	說明
	加工飲品	800 元/一個商品	普通	攝影師須泡茶，加熱。 ※一個產品給 2~5 張不同角度照片。
	冷凍食品	800 元/一個商品	普通進難	攝影師須將食品退冰、加熱，耗費其他工作時間 ※一個產品給 2~5 張不同角度照片。
	長溫食品	700 元/一個商品	普通	攝影師直接拍攝，但需要對商品拆封擺設。 ※一個產品給 2~5 張不同角度照片。
	日常用品	700 元/一個商品	普通	背景需準備與商品相關的周邊道具

參考圖片	商品類型	價錢/一個商品	時數成本	說明
	日用品	700 元/一個商品	普通	背景需準備與商品相關的周邊道具 ※一個產品給 2~5 張不同角度照片。
	禮盒攝影	1000 元/一個商品	難	須準備相關背景道具(廠商須協助準備)，並擺設具有層次感的周邊道具，搭配特殊燈光。
	冷凍每食	900 元/一個商品	普通	攝影師必須自行烹飪
	美食攝影	600 元/一個商品	簡易	商品本身為餐廳的專業廚具製作而成，必須現場即時創造，因必須兒到現場拍攝。店家必須協助準備背景道具及盛具)

參考圖片	商品類型	價錢/一個商品	時數成本	說明
	美食攝影	800 元/一個商品	普通	商品本身為餐廳的專業廚具製作而成，必須現場即時創造，因必須兒到現場拍攝。 (店家必須協助準備背景道具及盛具)
	飲料攝影	800 元/一個商品	普通	商品本身為餐廳的專業廚具製作而成，必須現場即時創造，因必須兒到現場拍攝。 (店家必須協助準備背景道具及盛具)
	蛋糕攝影	800 元/一個商品	普通	商品本身為餐廳的專業廚具製作而成，必須現場即時創造，因必須兒到現場拍攝。 (店家必須協助準備背景道具及盛具)
	美食組合 (冷凍食品)	議價	最難	為了拍攝具有合菜感覺，攝影師可能花費半天時間烹飪食品。

參考圖片	商品類型	價錢/一個商品	時數成本	說明
	素材情境	議價	難	顧客可能為呈現商品主題性，須擺設精緻背景道具，因此再擺設道具商消耗許多時間。
	合成攝影	議價	攝影師判定	本身商品須搭配後製合成，消耗腦力及時間。
	人像情境	議價	攝影師判定	拍攝商品皆以外景為主，背景需事先尋找拍攝適合地點。 (模特兒攝影師有配合幾位麻豆，可提供參考)

